

**Ujawnienie informacji dotyczących  
adekwatności kapitałowej oraz innych informacji  
Banku Spółdzielczego w Mławie podlegających  
ogłaszaniu według stanu  
na dzień 31 grudnia 2021 roku**

## Wprowadzenie

Raport „Ujawnienie informacji dotyczących adekwatności kapitałowej oraz innych informacji Banku Spółdzielczego w Mławie podlegających ogłaszaniu według stanu na 31 grudnia 2021 roku”, zwany dalej „Raportem”, został przygotowany zgodnie z Rozporządzeniem Parlamentu Europejskiego i Rady (UE) nr 575/2013 z 26 czerwca 2013 roku w sprawie wymogów ostrożnościowych dla instytucji kredytowych i firm inwestycyjnych, zwanym dalej „Rozporządzeniem CRR” oraz Rozporządzeniem Parlamentu Europejskiego i Rady (UE) 2019/876 z dnia 20 maja 2019 roku zmieniającym Rozporządzenie CRR, z uwzględnieniem aktów wykonawczych do Rozporządzenia CRR, a także Rekomendacji wydanych przez Komisję Nadzoru Finansowego, zwaną dalej „KNF”.

Wymogi dotyczące ujawniania informacji na mocy Części Ósmej Rozporządzenia CRR określone zostały w art. 431 – 455 Rozporządzenia CRR. Bank będąc małą i niezłożoną instytucją nienotowaną ujawnia w niniejszym Raporcie, zgodnie z odstępstwem wynikającym z art. 433b ust. 2 Rozporządzenia CRR, informacje dotyczące najważniejszych wskaźników, o których mowa w art. 447 Rozporządzenia CRR. Ustalając zakres informacji podlegających ujawnieniu Bank nie skorzystał z możliwości pominięcia informacji nieistotnych, zastrzeżonych lub poufnych, o której mowa w art. 432 Rozporządzenia CRR.

W celu spełnienia powyższego wymogu Bank stosuje jednolite formaty ujawnień określone w Rozporządzeniu Wykonawczym Komisji (EU) 2021/637 z dnia 15 marca 2021 roku ustanawiającym wykonawcze standardy techniczne w odniesieniu do publicznego ujawniania przez instytucje informacji, o których mowa w części ósmej tytułu II i III rozporządzenia Parlamentu Europejskiego i Rady (UE) nr 575/2013, oraz uchylającym rozporządzenie wykonawcze Komisji (UE) nr 1423/2013, rozporządzenie delegowane Komisji (UE) 2015/1555, rozporządzenie wykonawcze Komisji (UE) 2016/200 i rozporządzenie delegowane Komisji (UE) 2017/2295, zwanym dalej „Rozporządzeniem 2021/637”.

Raport został przygotowany zgodnie z „Zasadami polityki informacyjnej Banku Spółdzielczego w Mławie”, zatwierdzonymi przez Zarząd Banku i Radę Nadzorczą Banku.

Niniejszy Raport był przedmiotem wewnętrznej weryfikacji przeprowadzonej przez stanowisko ds. braku zgodności.

Informacje zawarte w Raporcie zostały przygotowane na podstawie danych obejmujących okres 12 miesięcy, zakończony 31 grudnia 2021 roku, zgodnie z przepisami obowiązującymi na 31 grudnia 2021 roku.

Niniejszy Raport podlega publikacji na stronie internetowej Banku: <https://www.bsmlawa.pl>

## Nota:

Zgodnie z art. 19 Rozporządzenia 2021/637 Bank informuje, że:

- 1) pełna nazwa Banku to: Bank Spółdzielczy w Mławie
- 2) kod LEI Banku to: 259400K5R6KOEFGSQJ45
- 3) o ile nie zaznaczono inaczej, ilościowe dane pieniężne ujawnione w niniejszym Raporcie prezentowane są w tys. PLN, a dane ilościowe ujawniane w formie odsetka wyrażone zostały zgodnie z jednostką, z zastosowaniem minimalnej dokładności odpowiadającej czwartemu miejscu po przecinku
- 4) Bank stosuje Polskie Standardy Rachunkowości
- 5) Bank nie posiada jednostek zależnych i nie podlega konsolidacji dla celów księgowych ani konsolidacji ostrożnościowej – mając powyższe na uwadze dane zawarte w niniejszym Raporcie sporządzone są na podstawie danych jednostkowych.

## SPIS TREŚCI

1. Ogólne informacje o Banku.....	4
2. Tabela EU KM1 – Najważniejsze wskaźniki.....	5
3. Ujawnienia informacji dotyczące ryzyka operacyjnego – zgodnie z Rekomendacją M KNF.....	7
4. Ujawnienia informacji dotyczące ryzyka płynności – zgodnie z Rekomendacją P KNF.....	8
5. Ujawnienia informacji na podstawie Rekomendacji Z KNF.....	14
Zarządzanie konfliktami interesów.....	14
Maksymalny stosunek średniego całkowitego wynagrodzenia brutto Członków Zarządu w okresie rocznym do średniego całkowitego wynagrodzenia brutto pozostałych pracowników Banku w okresie rocznym..	14
6. Opis systemu kontroli wewnętrznej.....	15
7. Informacje o spełnianiu przez Członków Rady Nadzorczej i Zarządu wymogów określonych w art. 22aa Ustawy Prawo bankowe.....	18
8. Oświadczenie Zarządu Banku Spółdzielczego w Mławie.....	19

## 1. Ogólne informacje o Banku

1. Bank Spółdzielczy w Mławie, ul. Sądowa 3, 06-500 Mława wpisany do Krajowego Rejestru Sądowego – Rejestru Przedsiębiorców pod numerem KRS 0000105435 w Sądzie Rejonowym dla m.st. Warszawy w Warszawie XIV Wydział Gospodarczy Krajowego Rejestru Sądowego.
2. Bank Spółdzielczy w Mławie działa na podstawie Statutu uchwalonego przez Zebranie Przedstawicieli Uchwałą nr 9 z dnia 06-06-2017 r.(ostatnia zmiana).
3. Organami Banku są :
  - Zebranie Przedstawicieli,
  - Rada Nadzorcza.
  - Zarząd
  - Zebranie Grup Członkowskich.
4. Bank Spółdzielczy działa na obszarze powiatu mławskiego, w którym znajduje się jego siedziba oraz na obszarze powiatu działdowskiego, w którym w dniu wejścia w życie ustawy Bank prowadził placówkę bankową.
5. Bank Spółdzielczy w Mławie prowadzi działalność zgodnie ze Statutem w następujących jednostkach organizacyjnych:
  - Centrala, ul. Sądowa 3, 06-500 Mława,
  - Oddział w Iłowie, ul. Wyzwolenia 17, 13-240 Iłowo – Osada,
  - Oddział w Szydłowie, ul. Mazowiecka 63, 06-516 Szydłowo.
6. Bank Spółdzielczy w Mławie jest zrzeszony w SGB-Bank S.A. w Poznaniu.

## 2. Tabela EU KM1 – Najważniejsze wskaźniki

		2021-12-31	2020-12-31
<b>Dostępne fundusze własne (kwoty)</b>			
1	Kapitał podstawowy Tier I	12 315	12 000
2	Kapitał Tier I	12 315	12 000
3	Łączny kapitał	12 315	12 000
<b>Kwoty ekspozycji ważonych ryzykiem</b>			
4	Łączna kwota ekspozycji na ryzyko	47 882	49 624
<b>Współczynniki kapitałowe (jako odsetek kwoty ekspozycji ważonej ryzykiem)</b>			
5	Współczynnik kapitału podstawowego Tier I (%)	25.72%	24.18%
6	Współczynnik kapitału Tier I (%)	25.72%	24.18%
7	Łączny współczynnik kapitałowy (%)	25.72%	24.18%
<b>Dodatkowe wymogi w zakresie funduszy własnych w celu uwzględnienia ryzyka innego niż ryzyko nadmiernej dźwigni (jako odsetek kwoty ekspozycji ważonej ryzykiem)</b>			
EU-7a	Dodatkowe wymogi w zakresie funduszy własnych w celu uwzględnienia ryzyka innego niż ryzyko nadmiernej dźwigni (%)	0.00%	0.00%
EU-7b	W tym: obejmujące kapitał podstawowy Tier I (punkty procentowe)	0.00	0.00
EU-7c	W tym: obejmujące kapitał Tier I (punkty procentowe)	0.00	0.00
EU-7d	Łączne wymogi w zakresie funduszy własnych SREP (%)	8.00%	8.00%
<b>Wymóg połączonego bufora i łączne wymogi kapitałowe (jako odsetek kwoty ekspozycji ważonej ryzykiem)</b>			
8	Bufor zabezpieczający (%)	2.50%	2.50%
EU-8a	Bufor zabezpieczający wynikający z ryzyka makroostrożnościowego lub ryzyka systemowego zidentyfikowanego na poziomie państwa członkowskiego (%)	0.00%	0.00%
9	Specyficzny dla instytucji bufor antycykliczny (%)	0.00%	0.00%
EU-9a	Bufor ryzyka systemowego (%)	0.00%	0.00%
10	Bufor globalnych instytucji o znaczeniu systemowym (%)	0.00%	0.00%
EU-10a	Bufor innych instytucji o znaczeniu systemowym (%)	0.00%	0.00%
11	Wymóg połączonego bufora (%)	2.50%	2.50%
EU-11a	Łączne wymogi kapitałowe (%)	10.50%	10.50%
12	Kapitał podstawowy Tier I dostępny po spełnieniu łącznych wymogów w zakresie funduszy własnych SREP (%)	17.72%	-
<b>Wskaźnik dźwigni</b>			
13	Miara ekspozycji całkowitej	54 122	91 668
14	Wskaźnik dźwigni (%)	22.75%	13.09%
<b>Dodatkowe wymogi w zakresie funduszy własnych w celu uwzględnienia ryzyka nadmiernej dźwigni finansowej (jako odsetek miary ekspozycji całkowitej)</b>			
EU-14a	Dodatkowe wymogi w zakresie funduszy własnych w celu uwzględnienia ryzyka nadmiernej dźwigni finansowej (%)	0.00%	0.00%
EU-14b	W tym: obejmujące kapitał podstawowy Tier I (punkty procentowe)	0.00	0.00
EU-14c	Łączne wymogi w zakresie wskaźnika dźwigni SREP (%)	3.00%	0.00%

<b>Bufor wskaźnika dźwigni i łączny wymóg w zakresie wskaźnika dźwigni (jako odsetek miary ekspozycji całkowitej)</b>			
EU-14d	Wymóg w zakresie bufora wskaźnika dźwigni (%)	0.00%	0.00%
EU-14e	Łączny wymóg w zakresie wskaźnika dźwigni (%)	3.00%	0.00%
<b>Wskaźnik pokrycia wypływów netto</b>			
15	Aktywa płynne wysokiej jakości (HQLA) ogółem (wartość ważona – średnia)	28 378 473	22 304 743
EU-16a	Wypływy środków pieniężnych – Całkowita wartość ważona	9 413 822	7 469 936
EU-16b	Wpływy środków pieniężnych – Całkowita wartość ważona	1 869 725	1 420 493
16	Wypływy środków pieniężnych netto ogółem (wartość skorygowana)	8 824 308	7 012 779
17	Wskaźnik pokrycia wypływów netto (%)	322%	318%
<b>Wskaźnik stabilnego finansowania netto</b>			
18	Dostępne stabilne finansowanie ogółem	55 966 396	-
19	Wymagane stabilne finansowanie ogółem	32 194 483	-
20	Wskaźnik stabilnego finansowania netto (%)	174%	-

Wiersze od nr 15 do 20 prezentują dane dot. zagregowanego wskaźnika LCR i NSFR.

Na mocy decyzji KNF Bank Spółdzielczy został zwolniony z obowiązku spełniania na zasadzie indywidualnej normy wskaźnika LCR i wskaźnika NSFR. Jednocześnie SGB-Bank S.A. na mocy tych samych decyzji zobowiązany został do wypełniania norm LCR i NSFR na podstawie skonsolidowanej sytuacji wszystkich banków będących uczestnikami Spółdzielczego Systemu Ochrony SGB.

Dane, które nie są prezentowane na 31.12.2020r. nie były raportowane przez Bank.

### 3. Ujawnienia informacji dotyczące ryzyka operacyjnego – zgodnie z Rekomendacją M KNF

Bank wyznacza wymóg kapitałowy na ryzyko operacyjne metodą wskaźnika podstawowego.

W 2021 roku w Banku zostały ujawnione 2 zdarzenia ryzyka operacyjnego, które nie generowały strat operacyjnych.

#### 4. Ujawnienia informacji dotyczące ryzyka płynności – zgodnie z Rekomendacją P KNF

Zgodnie z Rekomendacją P KNF nr 18 Bank ujawnia informacje, które umożliwiają uczestnikom rynku rzetelną ocenę systemu zarządzania ryzykiem płynności Banku oraz jego pozycji płynności.

Bank definiuje ryzyko płynności jako zagrożenie utraty zdolności do finansowania aktywów i terminowego wykonania zobowiązań w toku normalnej działalności Banku lub w innych warunkach, które można przewidzieć, powodujące konieczność poniesienia nieakceptowalnych strat. W ramach ryzyka płynności Bank identyfikuje ryzyko finansowania, rozumiane jako niedostatek stabilnych źródeł finansowania w perspektywie średnio i długoterminowej, skutkujące rzeczywistym lub potencjalnym ryzykiem niewywiązania się przez Bank ze zobowiązań finansowych w momencie ich wymagalności w perspektywie średnio i długoterminowej, bądź w całości, bądź związanym z koniecznością poniesienia nieakceptowalnych kosztów finansowania.

Bank Spółdzielczy w Mławie jest członkiem Zrzeszenia SGB, które tworzy SGB-BANK S.A. (Bank Zrzeszający) i zrzeszone z nim Banki Spółdzielcze. Bank jest również Uczestnikiem Systemu Ochrony SGB, będącego instytucjonalnym systemem ochrony utworzonym w celu ochrony uczestników, a w szczególności w celu zagwarantowania ich płynności i wypłacalności w celu uniknięcia upadłości, gdyby okazała się ona konieczna. W ramach Systemu Ochrony SGB Uczestnicy utworzyli, działającą w formie spółdzielni osób prawnych, tzw. jednostkę zarządzającą systemem ochrony (dalej „Spółdzielnia”), która jest umocowana do zarządzania Systemem Ochrony SGB.

W związku z uczestnictwem Banku w Zrzeszeniu SGB i Systemie Ochrony SGB zarządzanie ryzykiem płynności w Banku odbywa się zgodnie z zasadami ustalonymi w Zrzeszeniu i Systemie. W ramach tych procesów:

- 1) Bank Zrzeszający realizuje m.in. następujące zadania:
  - a) prowadzenie rozliczeń pieniężnych Banków Spółdzielczych;
  - b) zabezpieczanie Banków Spółdzielczych przed ryzykiem związanym z zakłóceniami w realizacji rozliczeń międzybankowych;
  - c) zabezpieczanie płynności śróddziennej dla Banków Spółdzielczych;
  - d) prowadzenie rachunków bieżących Banków Spółdzielczych;
  - e) udzielanie kredytów (w tym w rachunku bieżącym) Bankom Spółdzielczym zgodnie z regulacjami wewnętrznymi Banku Zrzeszającego;
  - f) gromadzenie nadwyżek środków Banków Spółdzielczych;
  - g) prowadzenie rachunków Minimum Depozytowego;
  - h) utrzymywanie aktywów płynnych stanowiących pokrycie środków Minimum Depozytowego;
  - i) wyznaczanie i utrzymywanie zagregowanego wymogu pokrycia płynności (LCR);
  - j) pośredniczenie w zakupie przez Banki Spółdzielcze papierów wartościowych w ramach limitów ustalonych przez Spółdzielnię;
- 2) Spółdzielnia realizuje m.in. następujące zadania:
  - a) udzielanie pomocy płynnościowej Uczestnikom, zgodnie z przepisami obowiązującymi w Systemie Ochrony SGB;
  - b) wyznaczanie minimalnego zasobu aktywów płynnych w Systemie Ochrony SGB (m.in. poprzez aktualizację kwoty Minimum Depozytowego);
  - c) ustalanie limitów ryzyka płynności w Systemie Ochrony SGB;



- d) monitorowanie poziomu płynności Uczestników na zasadzie indywidualnej i zagregowanej;
- e) prowadzenie wymiany informacji o ryzyku płynności pomiędzy Uczestnikami;
- f) przeprowadzanie zagregowanych testów warunków skrajnych według scenariuszy określonych w Grupowym Planie Naprawy;
- g) opracowanie procedur wzorcowych dotyczących zarządzania ryzykiem płynności.

Zarządzanie ryzykiem płynności w Banku zostało podzielone na dwa poziomy:

- 1) poziom pierwszy (pierwsza linia obrony przed ryzykiem) – w postaci zarządzania ryzykiem w działalności operacyjnej, w ramach którego:
  - a) *Komórka zarządzania „wolnymi środkami”* odpowiada za zarządzanie płynnością krótkoterminową;
  - b) *Obszary operacyjne* odpowiadają za działalność operacyjną, w tym gromadzenie depozytów i udzielanie kredytów;
- 2) poziom drugi (druga linia obrony przed ryzykiem) – obejmujący stanowiska odpowiadające za zarządzanie ryzykiem, w ramach którego *stanowisko ds. ryzyk i analiz ekonomicznych* odpowiada za identyfikację, pomiar, kontrolę i sprawozdawanie.

W zakresie strategii finansowania swojej działalności Bank stosuje podejście oparte na wykorzystaniu stabilnej części bazy depozytowej jako podstawowego źródła finansowania. Głównym źródłem finansowania działalności Banku są *depozyty podmiotów niefinansowych* i samorządowych. Bank posiada i aktualizuje w okresach rocznych plan pozyskiwania i utrzymywania depozytów. Bank posiada i aktualizuje w okresach rocznych plan pozyskiwania i utrzymywania środków uznawanych za stabilne źródło finansowania. Nadwyżki zgromadzonych środków, których Bank nie wykorzysta na działalność kredytową lub nie przeznaczonych na zakup innych aktywów (w tym aktywów płynnych), gromadzone są w Banku Zrzeszającym. Bank może zagospodarować nadwyżkę środków w inny sposób tylko za zgodą Banku Zrzeszającego.

Bank dostosowuje skalę działania do możliwości zapewnienia stabilnego finansowania. Bank zakłada możliwość pozyskiwania dodatkowych źródeł finansowania z Banku Zrzeszającego, na zasadach i w zakresie możliwości Banku Zrzeszającego (finansowanie zabezpieczone). W sytuacji awaryjnej, dodatkowym źródłem finansowania mogą być również środki utrzymywane w ramach Minimum Depozytowego oraz wsparcie płynnościowe z Funduszu Pomocowego na zasadach określonych w Umowie Systemu Ochrony SGB, a także pozyskanie kredytu refinansowego z NBP.

W celu utrzymywania ryzyka płynności na odpowiednim poziomie oraz sprostania zapotrzebowaniu na środki płynne w sytuacjach kryzysowych Bank utrzymuje odpowiednią wielkość nadwyżki aktywów nieobciążonych (nadwyżka płynności), które mogą być natychmiast wykorzystywane przez Bank jako źródło środków płynnych. Za aktywa nieobciążone Bank uznaje aktywa, które spełniają łącznie wszystkie z niżej wymienionych kryteriów:

- 1) brak obciążeń;
- 2) wysoka jakość kredytowa;

- 3) łatwa zbywalność;
- 4) brak prawnych, regulacyjnych i operacyjnych przeszkód do wykorzystania aktywów w celu pozyskania środków;
- 5) sprzedaż aktywa nie oznacza konieczności podejmowania nadzwyczajnych działań.

Bank utrzymuje aktywa nieobciążone na poziomie równym lub wyższym od wymaganego bufora płynności, który wyznaczany jest w oparciu o awaryjne przepływy pieniężne sporządzone dla sytuacji zrealizowania się scenariuszy skrajnych zakładających nagły wypływ depozytów z Banku w okresie do 30 dni.

Poniższa tabela przedstawia nadwyżkę płynności Banku według stanu na 31 grudnia 2021 roku.

Pozycja	2021 ROK	
	do 7 dni	do 30 dni
Poziom bufora płynności	18.387	24.130
Aktywa nieobciążone zabezpieczające bufor płynności	43.874	43.874
Nadwyżka / niedobór aktywów nieobciążonych	25.487	19.744

Pozycje aktywów płynnych dotyczące nadwyżki płynności według stanu na 31 grudnia 2021 roku przedstawiono w poniższej tabeli.

Pozycja	2021 ROK
Środki w kasie	2.809
Środki na rachunkach bieżących w Banku Zrzeszającym	35
Bony pieniężne NBP	
Obligacje i inne płynne skarbowe papiery wartościowe	
Obligacje i inne płynne papiery wartościowe gwarantowane przez Skarb Państwa	
Lokaty w Banku Zrzeszającym	37.515
Środki na rachunku Minimum Depozytowego	3.515

Wielkość wiążących Bank norm dopuszczalnego ryzyka w zakresie płynności określona jest m.in. w postaci wskaźnika LCR i NSFR.

Na mocy Decyzji Komisji Nadzoru Finansowego, wydanych na podstawie art. 8 ust. 2 w związku z ust. 4 oraz ust. 6 Rozporządzenia CRR, Bank jako Uczestnik Systemu Ochrony SGB otrzymał zezwolenie na odstępstwo od stosowania wymogów dotyczących płynności na zasadzie indywidualnej w zakresie stosowania przepisów Rozporządzenia CRR dotyczących LCR oraz NSFR. Jednocześnie SGB-BANK S.A., jako Bank Zrzeszający, został upoważniony do stosowania wymogów w zakresie LCR i NSFR na podstawie skonsolidowanej sytuacji wszystkich banków będących Uczestnikami Systemu Ochrony SGB, które to banki otrzymały zezwolenie KNF na odstępstwo od stosowania wymogów dotyczących płynności na zasadzie indywidualnej w zakresie LCR i NSFR.

W poniższej tabeli przedstawiono informację o poziomie wiążących miar płynności LCR i NSFR na bazie skonsolidowanej sytuacji wszystkich Uczestników Systemu Ochrony SGB wg stanu na 31 grudnia 2021 roku

Miara - sytuacja skonsolidowana	2021 ROK	
	Obowiązujący limit	Wartość
LCR - zagregowany	100,00%	322%
NSFR - zagregowany	100,00%	174%

Na potrzeby wewnętrznego zarządzania ryzykiem płynności w Systemie Ochrony SGB Spółdzielnia ustaliła również wewnętrzne limity w odniesieniu do miary LCR i NSFR, których Banki Uczestnicy powinny przestrzegać na bazie indywidualnej, na mocy postanowień Umowy Systemu Ochrony SGB.

W poniższej tabeli przedstawiono informację o poziomie wiążących wewnętrznych miar płynności LCR i NSFR na bazie indywidualnej wg stanu na 31 grudnia 2021 roku.

Miara - limity wewnętrzne	2021 ROK	
	Obowiązujący limit	Wartość
LCR - indywidualny	100%	376,26%
NSFR - indywidualny	111%	181,15%

Poniżej zaprezentowano urealnione zestawienie luki płynności zawierające zestawienie zapadających aktywów i wymagalnych zobowiązań, które dodatkowo zostały urealnione w zakresie niektórych pozycji bilansowych oraz pozabilansowych w celu odpowiedniego przedstawienia pozycji płynnościowej Banku.

Najważniejsze urealnienia zastosowane przy sporządzaniu urealnionego zestawienia luki płynności dotyczą:

- 1) osadu depozytów i ich wymagalności – w szczególności w zakresie środków pozyskanych od gospodarstw domowych, które cechują historycznie większą stabilnością niż depozyty pozostałych podmiotów niefinansowych i instytucji rządowych i samorządowych;
- 2) kredytów w rachunkach bieżących i ROR oraz ich terminów zapadalności – oczekiwane przepływy, dotyczące spłat tych kredytów oraz realizacji zobowiązań pozabilansowych dotyczących tych kredytów kwalifikowane są do odpowiednich przedziałów czasowych, z uwzględnieniem spłacalności i odnawialności tych pozycji;

2021 ROK	do 1 m-ca	> 1 m-c ≤ 3 m-ce	> 3 m-ce ≤ 6 m-cy	> 6 m-cy ≤ 1 rok	> 1 rok ≤ 2 lata	> 2 lata ≤ 5 lat	> 5 lat
Luka płynności kontraktowa	-1.829	-4.092	-1.606	-5.588	6.208	15.971	12.232
Luka płynności skumulowana	32.832	32.350	30.962	29.062	30.073	30.302	19.405

Zgodnie z rozwiązaniami funkcjonującymi w Systemie Ochrony SGB oraz na podstawie pozostałych ustaleń umownych Bank posiada możliwość skorzystania z dodatkowych źródeł finansowania, których wartość na dzień 31 grudnia 2021 przedstawiono w poniższej tabeli:

Rodzaj	Kwota	Warunki dostępu
<i>pożyczka płynnościowa z Funduszu Pomocowego</i>	do 20% f.pomocowego tj. 193.603	w sytuacji awaryjnej
<i>pożyczka płynnościowa z Części płynnościowej Funduszu Pomocowego</i>	do 8% MD tj. 73.342	w sytuacji awaryjnej

Przyczyny, które mogą spowodować narażenie Banku na ryzyko płynności to:

- 1) niedopasowanie terminów zapadalności aktywów do terminów wymagalności pasywów i istnienie niekorzystnej skumulowanej luki płynności w poszczególnych przedziałach;
- 2) przedterminowe wycofywanie depozytów przez klientów zaburzające prognozy przyływów pieniężnych Banku;
- 3) nadmierna koncentracja depozytów pod względem dużych kontrahentów;
- 4) znaczące zaangażowanie depozytowe osób wewnętrznych Bank;
- 5) konieczność pozyskiwania depozytów po wysokim koszcie w sytuacji nagłego zapotrzebowania na środki;
- 6) wadliwe plany awaryjne płynności, nie uwzględniające szokowych zachowań klientów;
- 7) niski stosunek depozytów, w tym depozytów stabilnych do akcji kredytowej Banku;
- 8) niewystarczające fundusze własne do finansowania aktywów strukturalnie niepłynnych;
- 9) ryzyko reputacji.

Bank ograniczania ryzyko płynności poprzez:

- 1) stosowanie limitów ograniczających ryzyko płynności, w tym wewnętrznych limitów Systemu Ochrony SGB;
- 2) systematyczne testowanie planu awaryjnego płynności, zapewniającego niezakłócone prowadzenie działalności w przypadku wystąpienia sytuacji kryzysowych;
- 3) lokowanie nadwyżek w aktywa płynne, które mają za zadanie zapewnienie przetrwania w sytuacji skrajnej;
- 4) uczestnictwo w Systemie Ochrony SGB, które zapewnia w uzasadnionych przypadkach pomoc płynnościową z Funduszu Pomocowego;
- 5) utrzymywanie Minimum Depozytowego w Banku Zrzeszającym;
- 6) określanie prognoz nadwyżki z uwzględnieniem dodatkowego bufora płynności;

Bank dywersyfikuje źródła finansowania poprzez:

- 1) ograniczanie depozytów dużych deponentów;

- 2) różne terminy wymagalności depozytów;
- 3) różny charakter depozytów: depozyty terminowe i bieżące;

W ramach zarządzania ryzykiem płynności Bank przeprowadza testy warunków skrajnych, których wyniki wykorzystywane są do planowania awaryjnego, wyznaczania poziomu limitów, dokonywania zmian w polityce płynnościowej Banku oraz szacowania kapitału wewnętrznego.

Testy warunków skrajnych zostały zintegrowane z awaryjnymi planami płynności poprzez wykorzystanie testów jako scenariuszy uruchamiających awaryjny plan płynnościowy. W przypadkach, w których wyniki testu wskazują, że realizacja scenariusza powoduje obniżenie wskaźników LCR lub NSFR poniżej wartości ostrzegawczej (określonej w Awaryjnym Planie Płynności) Bank ocenia czy dysponuje odpowiednimi instrumentami niwelującymi negatywne skutki realizacji scenariusza (tj. Bank ocenia, czy w ramach opisanych w Awaryjnym Planie Płynności opcji naprawy, doprowadziłby do poprawy wskaźnika LCR/NSFR do poziomu powyżej wartości ostrzegawczej) lub podejmuje działania ograniczające ryzyko (jeżeli nie byłby w stanie naprawić sytuacji).

Z zakresu ryzyka płynności w Banku funkcjonuje system informacji zarządczej, który pozwala Zarządowi Banku i Radzie Nadzorczej na m.in.:

- 1) monitorowanie poziomu ryzyka, w tym przyjętych limitów;
- 2) kontrolę realizacji celów strategicznych w zakresie ryzyka płynności;
- 3) ocenę skutków podejmowanych decyzji;
- 4) podejmowanie odpowiednich działań w celu ograniczania ryzyka.

Raporty z ryzyka płynności dla Zarządu Banku sporządzane są z częstotliwością przynajmniej miesięczną, a dla Rady Nadzorczej z częstotliwością przynajmniej kwartalną.

System informacji zarządczej z zakresu ryzyka płynności zawiera m.in. dane na temat:

- 1) struktury źródeł finansowania działalności Banku, ze szczególnym uwzględnieniem depozytów;
- 2) stabilności źródeł finansowania działalności Banku, w tym oceny zagrożeń wynikających z nagłego wycofania depozytów dla których Bank stosuje ponadprzeciętne stawki oprocentowania;
- 3) stopnia niedopasowania terminów płatności pozycji bilansowych i pozabilansowych;
- 4) wpływu pozycji pozabilansowych na poziom ryzyka płynności;
- 5) poziomu aktywów nieobciążonych;
- 6) analizy wskaźników płynności;
- 7) wyników testów warunków skrajnych;
- 8) ryzyka związanego z płynnością długoterminową;
- 9) wyników testów warunków skrajnych;
- 10) stopnia przestrzegania limitów.

## 5. Ujawnienia informacji na podstawie Rekomendacji Z KNF

W niniejszej części Raportu Bank ujawnia informacje dotyczące:

- 1) przyjętej w Banku polityki zarządzania konfliktami interesów, istotnych zidentyfikowanych i potencjalnych konfliktów interesów oraz sposobu nimi zarządzania, zgodnie z Rekomendacją Z nr 13.6;
- 2) określonego w zasadach wynagradzania w Banku, maksymalnego stosunku średniego całkowitego wynagrodzenia brutto członków zarządu w okresie rocznym do średniego całkowitego wynagrodzenia brutto pozostałych pracowników banku w okresie rocznym, zgodnie z Rekomendacją Z nr 30.1.

### Zarządzanie konfliktami interesów

Funkcjonujący w Banku proces zarządzania konfliktami interesów obejmuje następujące etapy:

- 1) pierwszy etap - zakłada generalne unikanie sytuacji, które mogłyby doprowadzić do powstania potencjalnego konfliktu interesów, poprzez opracowywanie i wdrażanie w Banku rozwiązań o charakterze organizacyjnym i proceduralnym, mających eliminować ryzyko naruszenia najlepiej pojętego interesu klienta lub Banku;
- 2) drugi etap - sprowadza się do właściwego zarządzania tymi konfliktami interesów, których nie udało się uniknąć, włączając w to poinformowanie klienta o zaistniałym konflikcie interesów i uzależnienie świadczenia przez Bank usług na rzecz klienta od świadomej decyzji klienta.

Zasady zapobiegania konfliktowi interesów określają zasady postępowania w zakresie konfliktów interesów, które mogą wystąpić w relacjach z podmiotami powiązanymi a także pomiędzy:

- 1) Bankiem a klientem/klientami;
- 2) klientem/klientami a osobą powiązaną lub osobą jej bliską;
- 3) osobą powiązaną lub osobą jej bliską a Bankiem;
- 4) klientami Banku;
- 5) Bankiem a udziałowcami Banku;
- 6) Bankiem a istotnymi dostawcami lub partnerami biznesowymi.

Przyjęte przez Bank wewnętrzne akty prawne oraz rozwiązania organizacyjne mają na celu podjęcie wszelkich niezbędnych kroków służących unikaniu konfliktów interesów oraz właściwe zarządzanie tymi konfliktami interesów, których nie udało się uniknąć.

### Maksymalny stosunek średniego całkowitego wynagrodzenia brutto Członków Zarządu w okresie rocznym do średniego całkowitego wynagrodzenia brutto pozostałych pracowników Banku w okresie rocznym

1. Bank ustalił w „Polityce zmiennych składników wynagrodzeń osób, których działalność zawodowa ma istotny wpływ na profil ryzyka w Banku Spółdzielczym w Mławie” że maksymalny stosunek średniego całkowitego wynagrodzenia brutto członków zarządu w okresie rocznym do średniego całkowitego wynagrodzenia brutto pozostałych pracowników banku w okresie rocznym nie może przekroczyć wartości równej 1.

Stosunek ten został ustalony na poziomie umożliwiającym skuteczne wykonywanie zadań przez pracowników Banku, z uwzględnieniem potrzeby ostrożnego i stabilnego zarządzania Bankiem i ma zastosowanie począwszy od 01.01.2022r.

## 6. Opis systemu kontroli wewnętrznej

System kontroli wewnętrznej obejmuje wszystkie jednostki organizacyjne Banku i jest dostosowany do charakteru i profilu ryzyka i skali działalności Banku.

Zarząd Banku odpowiada za zaprojektowanie, wprowadzenie oraz zapewnienie we wszystkich jednostkach/komórkach/stanowiskach organizacyjnych Banku, funkcjonowanie adekwatnego i skutecznego systemu kontroli wewnętrznej, który obejmuje funkcję kontroli i stanowisko ds. braku zgodności.

Rada Nadzorcza sprawuje nadzór nad wprowadzeniem i zapewnieniem funkcjonowania adekwatnego systemu kontroli wewnętrznej oraz odpowiedzialna jest za monitorowanie jego skuteczności.

Funkcjonujący w Banku system zarządzania ryzykiem i system kontroli wewnętrznej są zorganizowane na trzech, niezależnych i wzajemnie uzupełniających się liniach obrony (poziomach).

Na pierwszą linię obrony składa się operacyjne zarządzanie ryzykiem, powstałym w związku z działalnością prowadzoną przez Bank. Komórki pierwszego poziomu odpowiedzialne są m.in. za zapewnienie zgodności wykonywanych czynności z procedurami wewnętrznymi, a także bieżące reagowanie na stwierdzone nieprawidłowości oraz monitorowanie mechanizmów kontrolnych.

Na drugi poziom składa się zarządzanie przez pracowników na specjalnie powołanych do tego stanowiskach i komórkach organizacyjnych niezależne od operacyjnego zarządzania ryzykiem na pierwszym poziomie. Druga linia obrony odpowiedzialna jest m.in. za monitorowanie bieżące przyjętych mechanizmów kontrolnych, przeprowadzanie pionowych testów mechanizmów kontrolnych, ocenę adekwatności i skuteczności mechanizmów kontrolnych, matryce funkcji kontroli, prowadzenie rejestru nieprawidłowości znaczących i krytycznych oraz raportowanie o tych nieprawidłowościach.

Trzeci poziom stanowi audyt wewnętrzny realizowany przez Spółdzielczy System Ochrony SGB. Audyt wewnętrzny odpowiedzialny jest za badanie oraz ocenę adekwatności i skuteczności mechanizmów kontroli i niezależnego monitorowania ich przestrzegania odpowiednio w ramach pierwszej i drugiej linii obrony, zarówno w odniesieniu do systemu zarządzania ryzykiem, jak i systemu kontroli wewnętrznej.

Celem systemu kontroli wewnętrznej Banku jest wspomaganie zarządzania Bankiem, realizacja wyznaczonych celów, w tym usprawnianie realizacji zadań Banku oraz zapewnienie bezpieczeństwa i stabilnego jego funkcjonowania, przyczyniające się w szczególności do zapewnienia:

- 1) skuteczności i efektywności działania Banku;
- 2) wiarygodności sprawozdawczości finansowej;
- 3) przestrzegania zasad zarządzania ryzykiem w Banku;
- 4) zgodności działania Banku z przepisami prawa, regulacjami wewnętrznymi i standardami rynkowymi.

W ramach systemu kontroli wewnętrznej w Banku wyodrębniona jest:

- 1) funkcja kontroli, na którą składają się wszystkie mechanizmy kontrolne w procesach funkcjonujących w Banku, niezależne monitorowanie przestrzegania tych mechanizmów kontrolnych oraz raportowanie w ramach funkcji kontroli;
- 2) stanowisko ds. braku zgodności, której zadaniem jest identyfikacja, ocena, kontrola i monitorowanie ryzyka braku zgodności działalności banku z przepisami zewnętrznymi, regulacjami wewnętrznymi i standardami rynkowymi oraz przedstawianie raportów w tym zakresie;
- 3) niezależna komórka audytu wewnętrznego – komórka Spółdzielni wykonująca zadania związane z przeprowadzaniem audytu w Systemie Ochrony SGB.

Na wszystkich poziomach, w ramach systemu zarządzania ryzykiem i systemu kontroli wewnętrznej stosowane, są odpowiednie mechanizmy kontrolne lub niezależne monitorowanie ich przestrzegania.

Mechanizmy kontrolne przyjęte w Banku wbudowane są w funkcjonujące procesy, czynności, w codzienną działalność operacyjną Banku. Proces projektowania, zatwierdzania i wprowadzania w Banku mechanizmów kontrolnych jest odpowiednio udokumentowany i umożliwia przypisanie komórkom organizacyjnym odpowiedzialności za realizację zadań w poszczególnych etapach tego procesu.

W Banku zapewniona jest niezależność monitorowania pionowego poprzez jednoznaczne wyodrębnienie linii obrony oraz poziomego poprzez rozdzielanie zadań dotyczących stosowania danego mechanizmu kontrolnego i niezależnego monitorowania jego przestrzegania w ramach danej linii. Za monitorowanie odpowiednio:

- 1) poziome (weryfikacja bieżąca, testowanie) w ramach danej linii odpowiedzialni są wyznaczeni pracownicy;
- 2) pionowe pierwszej linii obrony przez drugą linię obrony – odpowiada stanowisko ds. braku zgodności.

Monitorowanie przestrzegania mechanizmów kontrolnych obejmuje weryfikację bieżącą i testowanie w ramach monitorowania pionowego i poziomego z uwzględnieniem:

- a) celów systemu kontroli wewnętrznej;
- b) złożoności procesów, w tym zwłaszcza procesów istotnych;
- c) liczby, rodzaju i stopnia złożoności mechanizmów kontrolnych;
- d) ryzyka zaistnienia nieprawidłowości;
- e) zasobów poszczególnych linii obrony, w tym kwalifikacji, doświadczenia i umiejętności pracowników tych linii;
- f) zasady proporcjonalności.

Podstawowym narzędziem do operacyjnego zarządzania systemem kontroli w Banku jest matryca funkcji kontroli, w której powiązано cele ogólne systemu kontroli wewnętrznej i wyodrębnione w ich ramach cele szczegółowe z procesami istotnymi wraz z wpisanymi w te procesy kluczowymi mechanizmami kontrolnymi i niezależnym monitorowaniem tych mechanizmów.

Bank określił kategorie nieprawidłowości wykrytych przez system kontroli wewnętrznej, biorąc pod uwagę ich negatywny wpływ na zapewnienie osiągnięcia określonych celów systemu kontroli wewnętrznej. Nadanie odpowiedniej kategorii nieprawidłowości stwierdzonej, w ramach niezależnego monitorowania, polega na oszacowaniu poziomu ryzyka związanego z tą nieprawidłowością. W Banku prowadzony jest rejestr wszystkich nieprawidłowości znaczących i krytycznych. Wykryte w ramach pierwszej linii obrony nieprawidłowości znaczące lub krytyczne, są niezwłocznie raportowane do komórki organizacyjnej drugiej



linii obrony, odpowiedzialnej za niezależne monitorowanie procesu, w ramach którego zaistniała dana nieprawidłowość znacząca lub krytyczna, a w przypadku nieprawidłowości krytycznych również do Zarządu Banku. Stwierdzone w ramach drugiej linii obrony nieprawidłowości znaczące lub krytyczne, są niezwłocznie raportowane do Zarządu Banku i Rady Nadzorczej.

Zarząd i Rada Nadzorcza otrzymuje w okresach półrocznych informacje o wynikach testowania pionowego i poziomego przestrzegania kluczowych mechanizmów kontrolnych z uwzględnieniem m.in. zestawienia wykrytych nieprawidłowości znaczących i krytycznych oraz informacji dotyczących efektów działań podjętych w celu usunięcia tych nieprawidłowości.

Zgodnie z Umową Systemu Ochrony komórka audytu wewnętrznego przygotowuje syntetyczną informację o najistotniejszych nieprawidłowościach, stwierdzanych w trakcie audytów wewnętrznych i w okresach półrocznych przekazuje do Banku. Bank wykorzystuje ww. informacje w celu poprawy jakości wykonywanych usług i obniżenia poziomu ryzyka prowadzonej działalności.

Rada Nadzorcza dokonuje corocznej oceny adekwatności i skuteczności systemu kontroli wewnętrznej, w tym funkcji kontroli, stanowiska ds. braku zgodności oraz wyników audytu przeprowadzonego przez Komórkę audytu wewnętrznego. Dokonując oceny, Rada Nadzorczej bierze pod uwagę informacje przekazane przez Zarząd o sposobie wypełniania zadań przez pracowników Banku w ramach funkcji kontroli oraz stanowiska ds. braku zgodności ze szczególnym uwzględnieniem:

- 1) adekwatności i skuteczności systemu kontroli wewnętrznej w zapewnieniu osiągnięcia każdego z celów systemu kontroli wewnętrznej;
- 2) skali i charakterze nieprawidłowości znaczących i krytycznych oraz najważniejszych działań zmierzających do usunięcia tych nieprawidłowości, w tym o podjętych środkach naprawczych i dyscyplinujących,
- 3) zapewnienia niezależności stanowisku ds. braku zgodności,
- 4) zapewnienia środków finansowych niezbędnych do skutecznego wykonywania przez stanowisko ds. braku zgodności systematycznego podnoszenia kwalifikacji oraz zdobywania doświadczenia i umiejętności.

## 7. Informacje o spełnianiu przez Członków Rady Nadzorczej i Zarządu wymogów określonych w art. 22aa Ustawy Prawo bankowe




W świetle Art. 22aa Członkowie Zarządu i Rady Nadzorczej Banku Spółdzielczego w Mławie spełniają wskazane warunki i zalecenia wymagane dla organów Banku. Zarówno Członkowie Zarządu jak też Członkowie Rady Nadzorczej uczestniczą na bieżąco w szkoleniach dotyczących pełnionych przez nich funkcji.

## 8. Oświadczenie Zarządu Banku Spółdzielczego w Mławie

Zarząd Banku Spółdzielczego w Mławie:

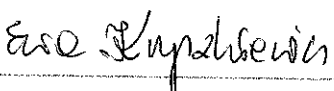

- 1) oświadcza, że według jego najlepszej wiedzy, niniejszy Raport został przygotowany zgodnie ze sformalizowanymi procedurami obowiązującymi w Banku, służącymi zapewnieniu zgodności z wymogami dotyczącymi ujawniania informacji wynikającymi z Części Ósmej Rozporządzenia CRR
- 2) oświadcza, że według jego najlepszej wiedzy, adekwatność przyjętych w Banku rozwiązań w zakresie zarządzania ryzykiem daje pewność, że funkcjonujący w Banku system zarządzania ryzykiem jest odpowiedni z punktu widzenia profilu ryzyka i strategii Banku
- 3) zatwierdza niniejszy Raport, zawierający kluczowe wskaźniki i dane liczbowe zapewniające zewnętrznym zainteresowanym stronom całościowy obraz procesu zarządzania ryzykiem przez Bank, w tym interakcji między profilem ryzyka Banku a tolerancją na ryzyko

Podpisy wszystkich Członków Zarządu Banku Spółdzielczego w Mławie

DATA	IMIĘ I NAZWISKO	STANOWISKO	PODPIS
13.06.2022 r	Małgorzata Dobiegała	Prezes Zarządu	
13.06.2022 r	Dorota Czupryn	Wiceprezes Zarządu	
13.06.2022 r	Przemysław Osik	Członek Zarządu	

Rada Nadzorcza Banku Spółdzielczego w Mławie zatwierdza niniejszy Raport.

Podpisy Prezydium Rady Nadzorczej Banku Spółdzielczego w Mławie

DATA	IMIĘ I NAZWISKO	STANOWISKO	PODPIS
13.06.2022 r	Ewa Kryszkiewicz	Przewodniczący Rady Nadzorczej	
13.06.2022 r	Krystyna Uniewicz	Zastępca Przewodniczącego Rady Nadzorczej	
13.06.2022 r	Krzysztof Jabłonowski	Sekretarz Rady Nadzorczej	